

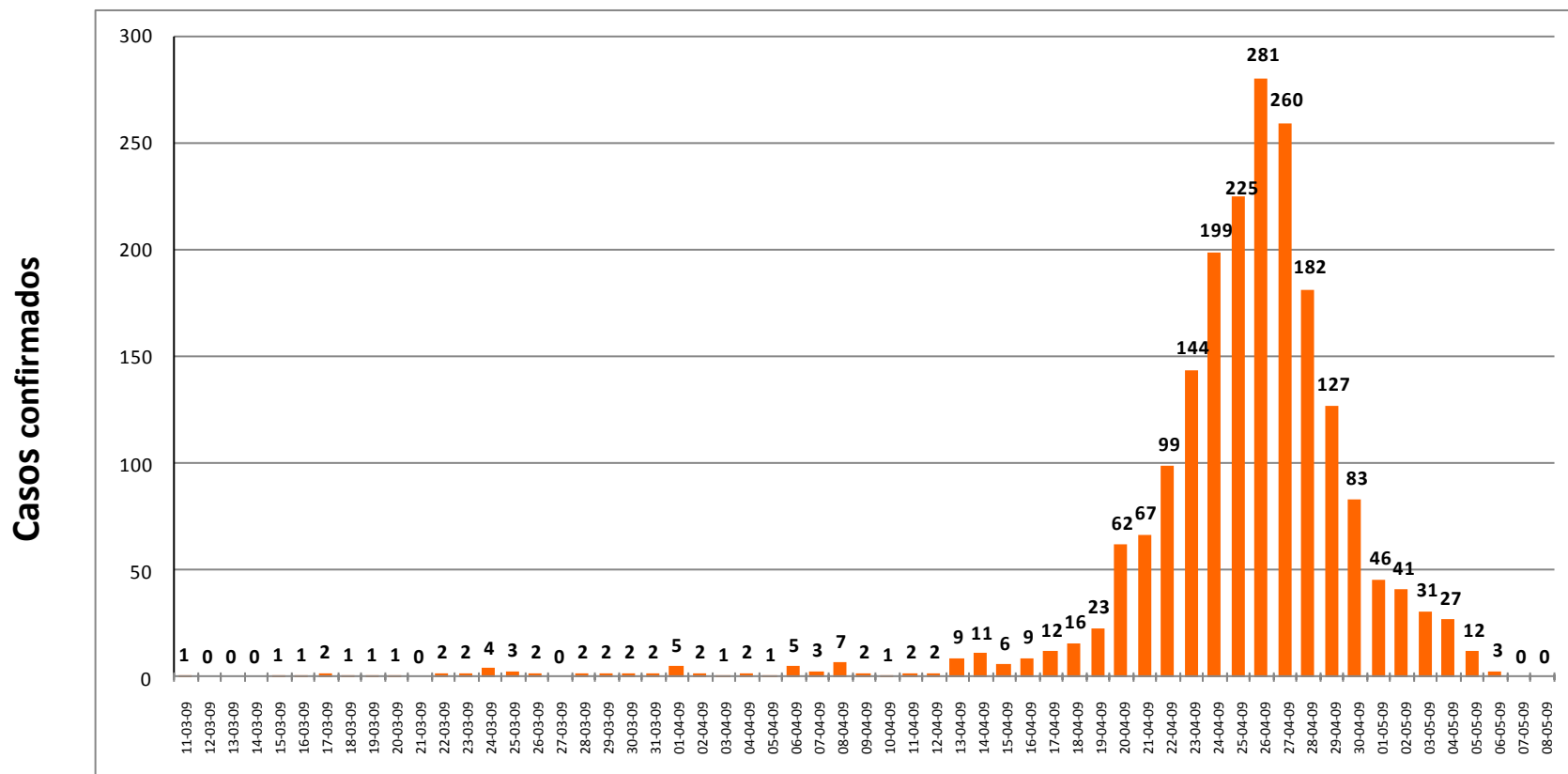
# Situación actual de la epidemia

11 de mayo de 2009

# Se observa una tendencia descendente en los casos confirmados



Total de casos: 2,059 confirmados<sup>1</sup>



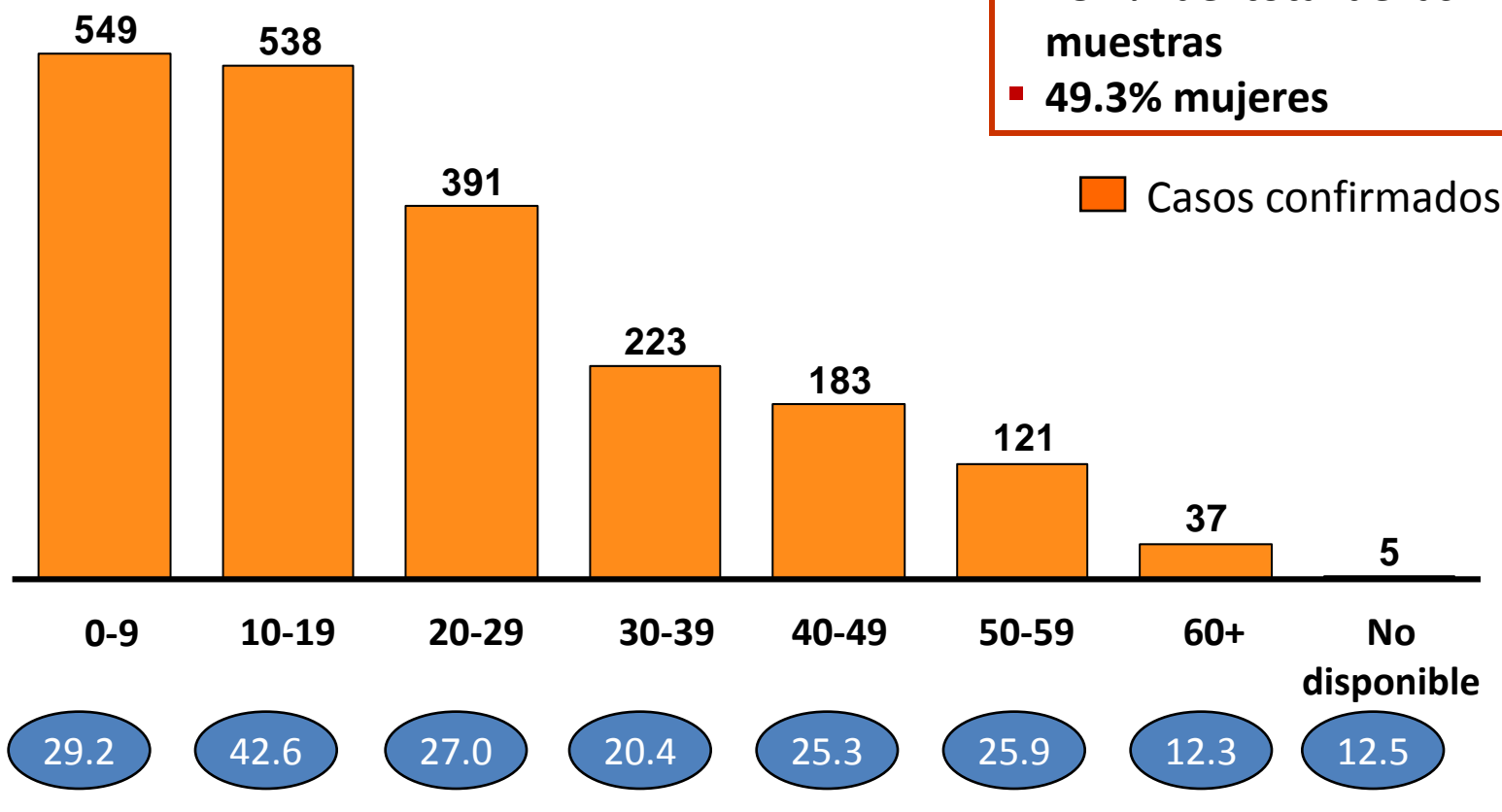
<sup>1</sup> En la figura no se incluyen 22 casos confirmados.

# Casos confirmados por grupos de edad (2,059 casos confirmados)

SALUD



- 2,059 casos confirmados
- 28.4% del total de las muestras
- 49.3% mujeres



Nota: En la figura no se incluyen 12 casos confirmados.  
FUENTE: Base de datos InDRE.

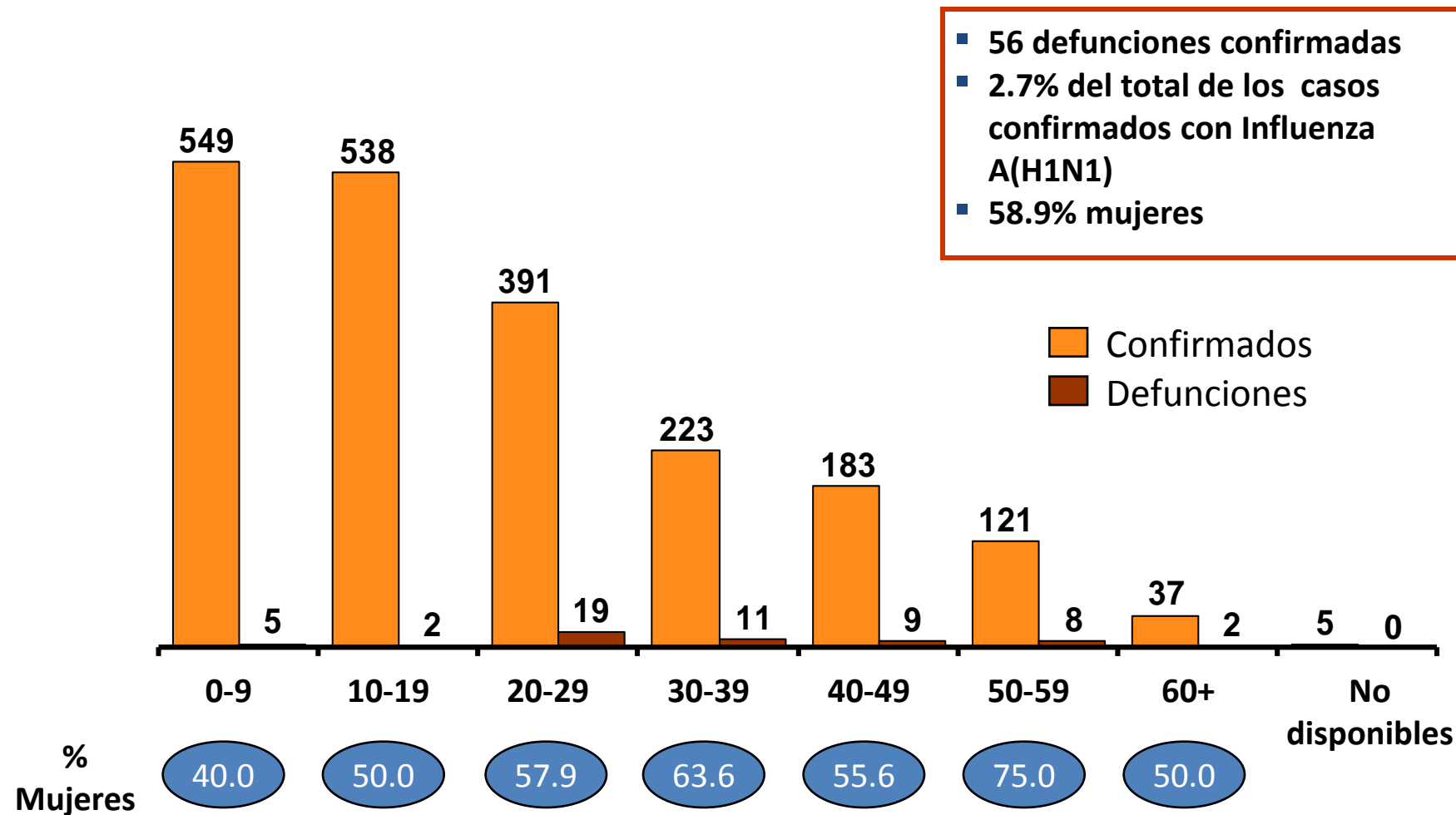
# La mayor parte de las defunciones corresponden a población entre 20 y 40 años

SALUD



## Casos confirmados y defunciones por grupos de edad

(2,059 casos confirmados y 56 defunciones)



Nota: En la figura no se incluyen 12 casos confirmados.

FUENTE: Base de datos INDRÉ.

# Defunciones según sexo y edad

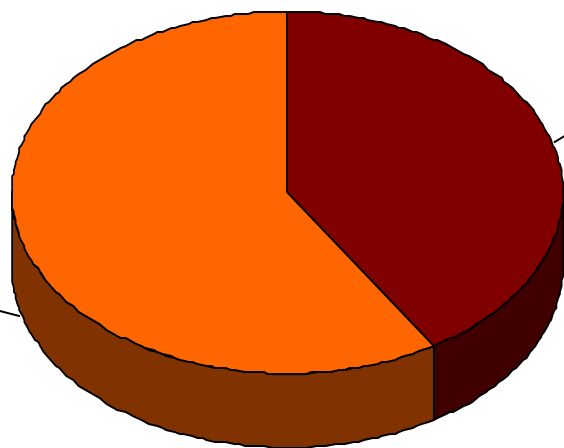


Grupo de Edad (años)	Defunciones Totales	%
< a 1	2	3.6%
1 a 4	1	1.8%
5 a 9	2	3.6%
10 a 14	2	3.6%
15 a 19	0	0.0%
20 a 24	9	16.1%
25 a 29	10	17.9%
30 a 34	4	7.1%
35 a 39	7	12.5%
40 a 44	3	5.4%
45 a 49	6	10.7%
50 a 54	7	12.5%
55 a 59	1	1.8%
60 a 64	1	1.8%
65 a 69	0	0.0%
70 a 74	0	0.0%
75 y más	1	1.8%
Totales	56	100.0%

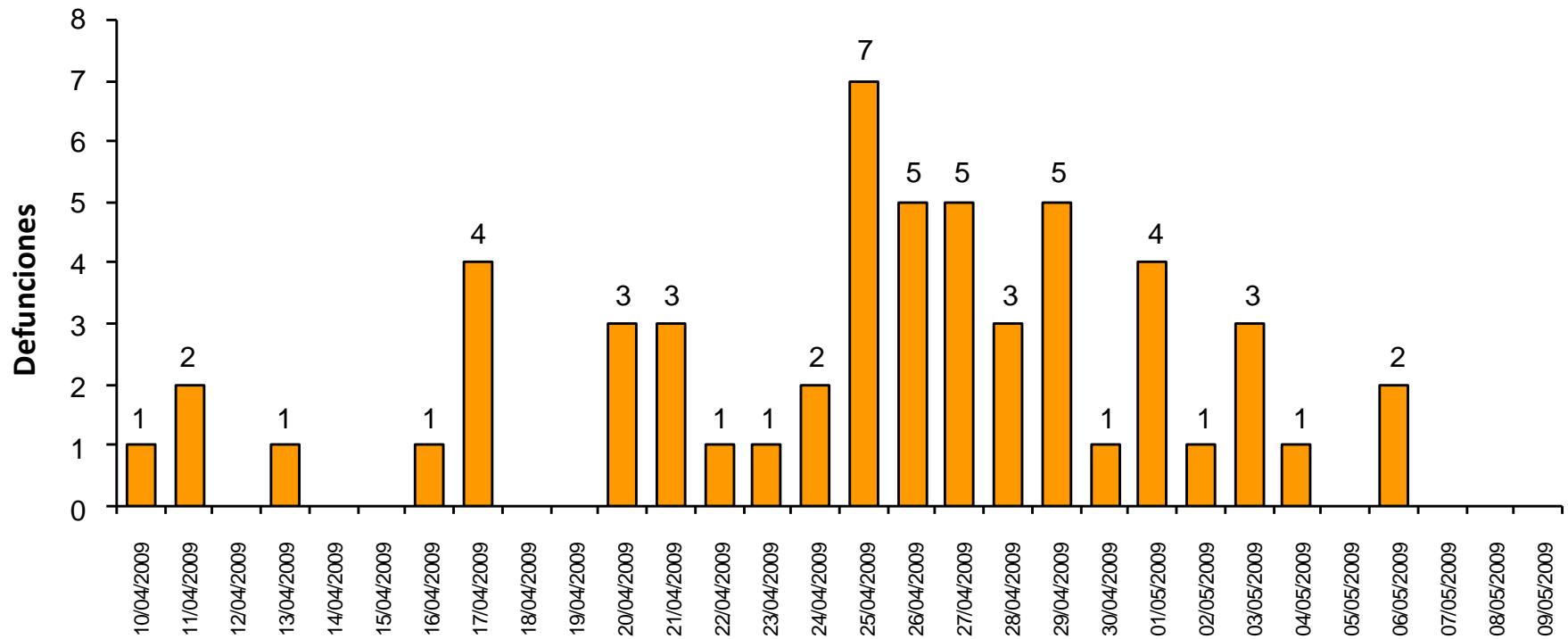
82.1%

Masculino  
41.1%

Femenino  
58.9%



# Defunciones según fecha de ocurrencia SALUD



N = 56

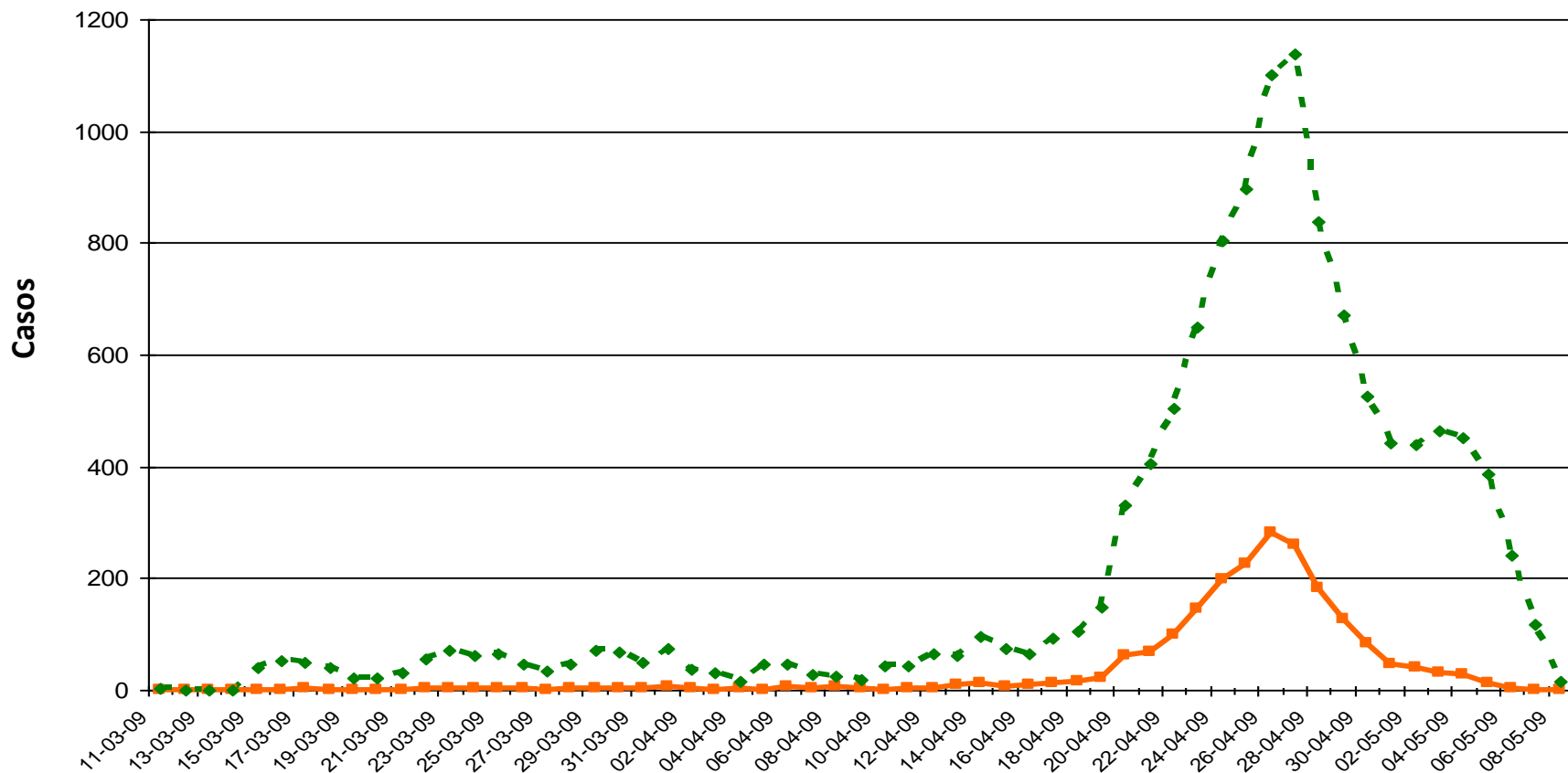
# Se observa una tendencia descendente en el comportamiento de la epidemia en los últimos días

# SALUD



Total de casos: 2,059 confirmados

— Confirmados  
- - Probables



# Focalización de las actividades de las caravanas de la salud:

SALUD



- Visita a los hogares donde han sucedido defunciones por Influenza A(H1N1) en busca de contactos
- Ubicación en centros estratégicos para que la población tenga acceso a la información, y en caso de sospecha realización de pruebas rápidas



Consultas	18,998
Asistentes a pláticas de promoción y prevención	155,214
Personas atendidas	174,212
Pruebas rápidas	628
Positivas	78
Negativas	550

# Los 2,059 casos se distribuyen en 29 entidades federativas

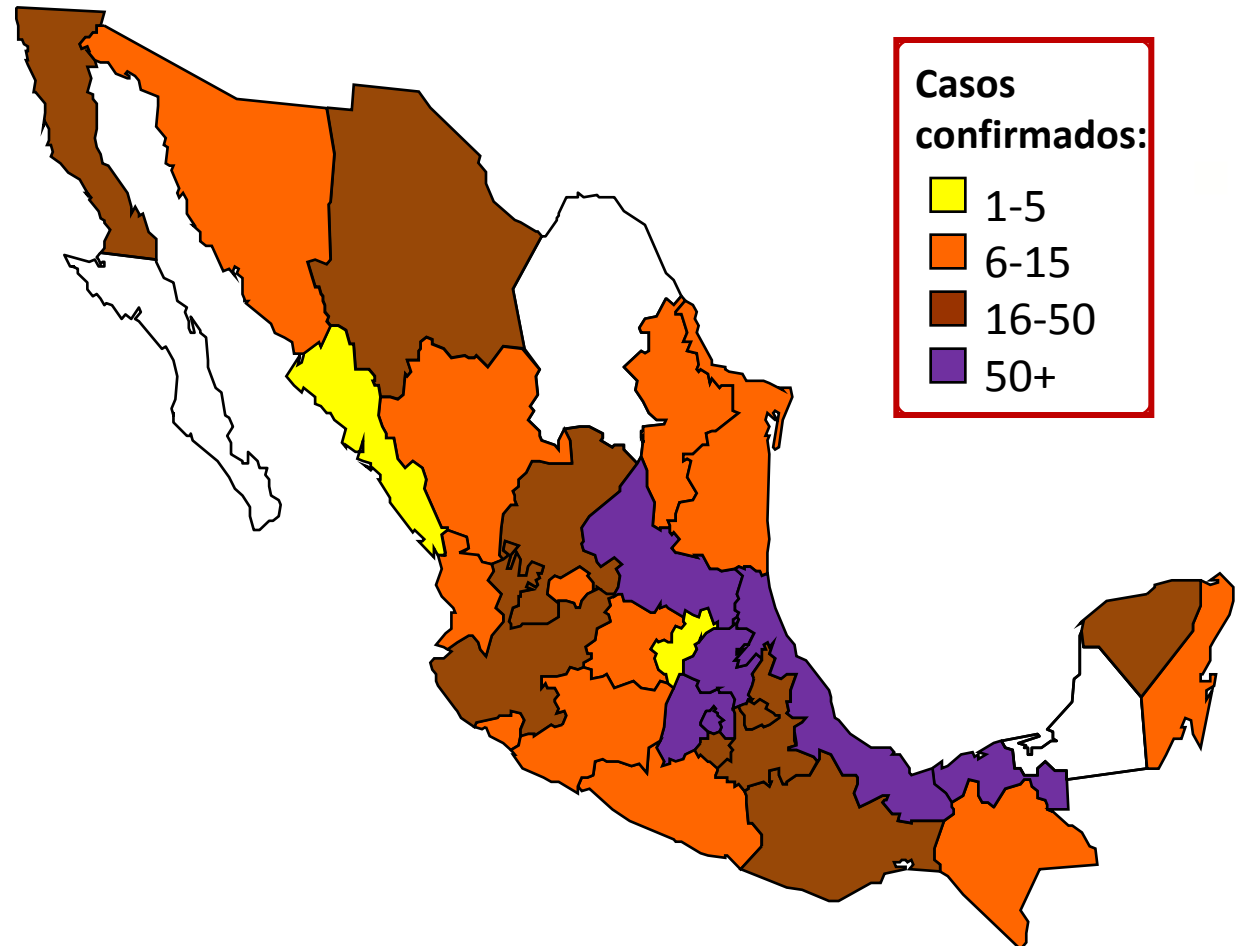
SALUD



## Entidad Federativa Casos

■ Aguascalientes	10
■ Baja California	24
■ Chihuahua	26
■ Chiapas	14
■ Colima	14
■ Distrito Federal	1,134
■ Durango	7
■ Guerrero	10
■ Guanajuato	11
■ Hidalgo	142
■ Jalisco	31
■ Estado de México	139
■ Michoacán	12
■ Morelos	27
■ Nayarit	6
■ Nuevo León	9
■ Oaxaca	29
■ Puebla	20
■ Querétaro	3
■ Quintana Roo	11
■ Sinaloa	1
■ San Luis Potosí	123
■ Sonora	6
■ Tabasco	69
■ Tamaulipas	9
■ Tlaxcala	41
■ Veracruz	68
■ Yucatán	17
■ Zacatecas	43
■ Extranjeros	3

Total de casos confirmados: 2,059



# 29 países han reportado 5,090 casos confirmados de influenza A(H1N1)

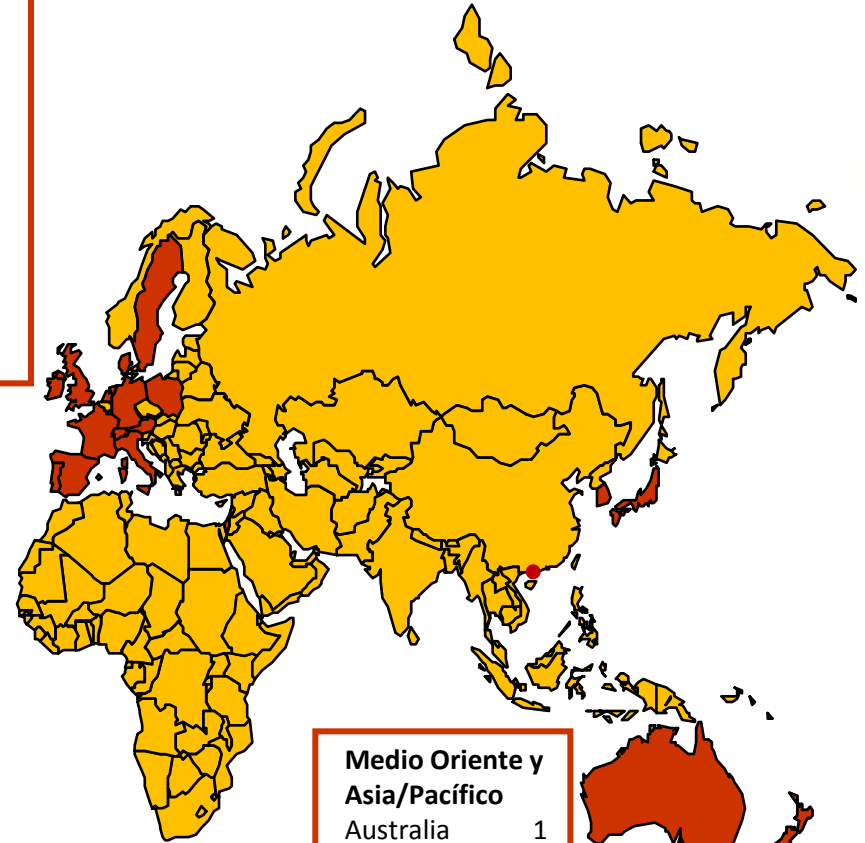
SALUD



Norteamérica	
Canadá	280
Estados Unidos	2,532
<b>México</b>	<b>2,059</b>



Europa	
Alemania	11
Austria	1
Dinamarca	1
España	93
Francia	12
Holanda	3
Irlanda	1
Italia	9
Polonia	1
Portugal	1
Reino Unido	39
Suecia	1
Suiza	1



Centro y Sudamérica	
Argentina	1
Brasil	6
Colombia	1
Costa Rica	8
El Salvador	2
Guatemala	1
Panamá	3

Medio Oriente y Asia/Pacífico	
Australia	1
China (HK)	1
Corea	3
Israel	7
Japón	4
Nueva Zelanda	7

Fuente: México: Base de datos InDRE.

Resto del mundo: OMS al 10 de mayo 16:00 hrs. GMT. [http://www.who.int/csr/don/2009\\_05\\_10/en/index.html](http://www.who.int/csr/don/2009_05_10/en/index.html)

Estados Unidos: Información CDC al 10 de mayo, 11 hrs. E.T. <http://www.cdc.gov/h1n1flu/>



- El comportamiento de la epidemia sigue en descenso en el ámbito nacional:
  - Pico máximo el 26 de abril
  - 2,059 casos confirmados
  - Actualmente tenemos 56 defunciones confirmadas, que representan el 3 por ciento del total de los casos con influenza AH1N1, en los cuales sigue habiendo una mayor frecuencia en las mujeres con el 60%.



- Con respecto a los estados, hasta la fecha 29 presentan casos, la mayor parte se han concentrado en el Distrito Federal, Estado de México y de San Luis Potosí, quienes concentran siete de cada diez casos.
- Todas las entidades federativas muestran una tendencia hacia el descenso, así como las ciudades turísticas mas importantes del país.