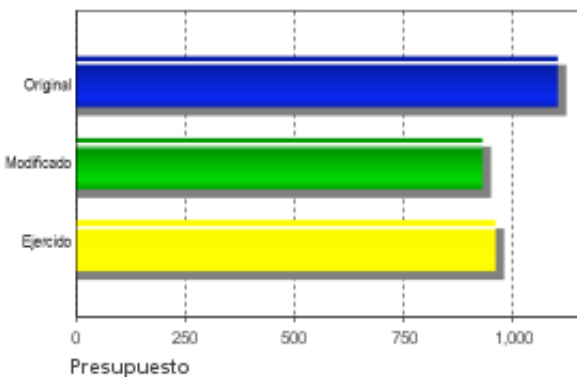


**DATOS GENERALES DEL PROGRAMA**

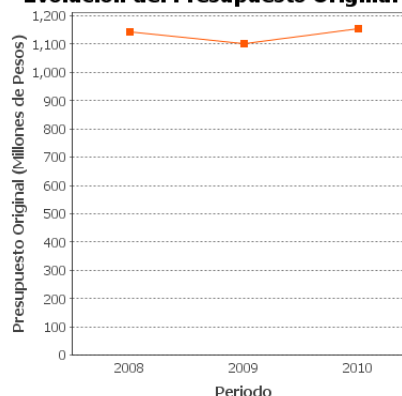
1. **Nombre del Programa:** Reducción de enfermedades prevenibles por vacunación
2. **Dependencia:** SALUD.
3. **Unidad Administrativa Responsable:** Centro Nacional para la Salud de la Infancia y la Adolescencia
4. **Datos del(a) Titular 1**
Nombre: Vesta L. Richardson López-Collada
Teléfono: 55 56801235
Correo electrónico: vesta.richardson@salud.gob.mx
5. **Datos del(a) Responsable Operativo(a) del Programa 1**
Nombre: César Misael Gómez Altamirano
Teléfono: 55 56801208 266
Correo electrónico: cesar.misael@hotmail.com
6. **Modalidad:** E - 36
7. **Año de inicio del programa:** 1991
8. **Presupuesto (Millones de Pesos):**

Año	Presupuesto		
	Original	Modificado	Ejercido
2008	1142.41	1045.35	1045.35
2009	1101.86	929.9	959.71
2010	1155.1	-	-

Presupuesto 2009 (Millones de Pesos)



Evolución del Presupuesto Original



Alineación con Planeación Nacional 1

Objetivo: Reducir la pobreza extrema y asegurar la igualdad de oportunidades y la ampliación de capacidades para que todos los mexicanos mejoren significativamente su calidad de vida y tengan garantizados alimentación, salud, educación, vivienda digna y un medio ambiente adecuado para su desarrollo tal y como lo establece la Constitución. - Eje: Igualdad de Oportunidades - Tema: Salud

Alineación con Programa Sectorial/ Institucional 1

Objetivo: Reducir las brechas o desigualdades en salud mediante intervenciones focalizadas en grupos vulnerables y comunidades marginadas.

Fin

Los casos de las enfermedades prevenibles por vacunación disminuyen en los menores de 5 años de edad.

Propósito

Variación en la tasa de mortalidad en menores de 5 años de edad.

Componentes

1 Acciones simultáneas de vacunación para la prevención de las enfermedades evitables por vacunación, diarreas e infecciones respiratorias agudas, así como de deficiencias de la nutrición.



Actividades

- 1.1 Acciones simultáneas de vacunación para la prevención de las enfermedades evitables por vacunación, diarreas e infecciones respiratorias agudas, así como de deficiencias de la nutrición.
- 1.2 Se fortalecen las acciones de vacunación, mediante la supervisión a los Servicios Estatales de Salud así como a los centros de salud y hospitales que realizan vacunación al verificar su cumplimiento de normas.
- 1.3 Capacitación del personal de salud que realiza la supervisión de las acciones del Programa Universal de Vacunación en los estados.
- 1.4 Supervisión de la adquisición de las vacunas del Programa de Vacunación Universal.
- 1.5 Vacunación efectiva durante las Semanas Nacionales de Salud para incrementar la cobertura de vacunación.



RESULTADOS/PRODUCTOS

Principales 5 Indicadores de Resultados

Principales 5 Indicadores de Servicios y Gestión

- Indicador 1

1. Nombre del Indicador: Programación y adquisición de vacunas del ramo 12

2. Definición: Porcentaje del total de dosis vacunas del ramo 12 adquiridas en un año determinado con relación al total de dosis de vacunas recibidas del ramo 12 para el mismo año.

3. Método de Cálculo: Número de dosis de vacunas recibidas al periodo/ Número de dosis de vacunas programadas por recibir en el periodo, x 100

4. Unidad de Medida: Porcentaje

5. Frecuencia de Medición del Indicador: Trimestral

6. Meta del indicador 2009: 100

7. Valor del indicador 2009: 100

8. Valoración del Indicador: Es un indicador pertinente para evaluar disponibilidad de vacunas. Su definición no es congruente con el método de cálculo. Se recomienda crear indicadores independientes entre el programa regular y las Semanas Nacionales para tener especificidad. Dado que en los dos años de su medición (2008 y 2009) el valor ha sido de 100%, se sugiere revisar si el denominador (dosis programadas) es pertinente o debiera modificarse por uno poblacional más preciso en la medición de necesidades.

9. Año Base: 2008

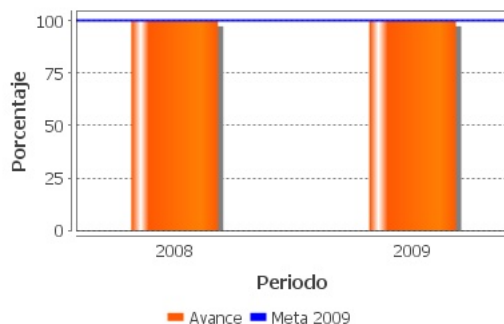
10. Valor Inmediato Anterior: 100

11. Año Valor Inmediato Anterior: 2008

12. Avances Anteriores:

2008 : 100

2009 : 100



Avances Indicadores

La falta de indicadores con construcción apropiada para medir fin (impacto) y propósitos (resultados) impide evaluar el avance del programa. El único indicador seleccionado muestra el logro del 100% de la meta en los dos últimos años, lo que sugiere la incorporación de nuevos criterios para medir la evolución del programa a nivel de servicios y gestión.

Resultados de Impacto

El Programa no cuenta con Evaluaciones de Impacto, que son aquellas que identifican resultados atribuibles al mismo.

Hallazgos Relevantes

Valoración de Resultados de Evaluación de Impacto

ND

Fuentes de Información

ND

**Comentarios y Observaciones**

ND

Valoración de Hallazgos de Resultados

No existe información suficiente para valorar los resultados del programa en términos de fin o propósitos. Se carece de documentación que permita un análisis al respecto.

Fuentes de Información

SD

Comentarios y Observaciones

ND

Valoración de Hallazgos de Gestión (componentes)

No existen documentos del programa que permitan evaluar hallazgos de gestión.

Fuentes de Información

SD

Comentarios y Observaciones

ND

**Valoración de Hallazgos de Gestión(actividades)**

No se presentan documentos que permitan identificar la gestión del programa en este apartado.

Fuentes de Información

SD

Comentarios y Observaciones

ND

EVOLUCIÓN DE LA COBERTURA

4.1 Población Potencial

- a. Se encuentra claramente definida: No
- b. Unidad de medida para la población potencial: SD
- c. Cuantificación de la población potencial: SD
- d. Definición de la población potencial: Sin datos

4.2 Población Objetivo

- a. Se encuentra claramente definida: No
- b. Unidad de medida para la población objetivo: SD
- c. Cuantificación de la población objetivo: SD
- d. Definición de la población objetivo SD

4.3 Población Atendida

- a. Se encuentra claramente definida: No
- b. Unidad de medida para la población atendida: SD
- c. Cuantificación de la población atendida: SD
- d. ¿Se cuenta con información desagregada de la Población Atendida por entidad, municipio y/o localidad?: No

Localización de la población atendida:





- Entidades sin atender
- Entidades atendidas
- Municipios atendidos

4.4 Incremento en Cobertura

Año	Población Potencial	Población Objetivo	Población Atendida
-----	---------------------	--------------------	--------------------

4.5 Análisis de la Cobertura

No hay información para el análisis de la cobertura. Se requieren las definiciones de las poblaciones (objetivo, potencial y atendida) y su cuantificación para llevarla a cabo.

**SEGUIMIENTO A ASPECTOS DE MEJORA**

a. Existe un documento de trabajo adecuado para atender o mejorar el programa:

No

b. El programa no está sujeto al Mecanismo para el seguimiento a los aspectos susceptibles de mejora derivado de informes y evaluaciones a los programas federales de la Administración Pública Federal.

c. Avance Mecanismo 2008

Avance de Aspectos Susceptibles a Mejora: El programa no está sujeto al Mecanismo para el seguimiento a los aspectos susceptibles de mejora derivado de informes y evaluaciones a los programas federales de la Administración Pública Federal 2008.

% de acciones de mejora establecidas en el documento de trabajo que se han realizado de acuerdo con las fechas de término: NA



CONCLUSIONES DE LA EVALUACIÓN

Conclusiones del Evaluador Externo: A pesar de que el Programa de Vacunación Universal está bien consolidado en la salud pública nacional, es de llamar la atención la insuficiencia de información disponible para realizar una evaluación integral de su desempeño. Se requiere realizar una revisión profunda de los indicadores presentados y la definición de nuevos indicadores de impacto, resultados y gestión que aseguren su relevancia y pertinencia. Asimismo, es indispensable documentar la cobertura y su evolución. Es conveniente la realización de evaluaciones externas de impacto con el fin de identificar los avances de este programa que puede considerarse como ejemplo exitoso de políticas públicas en salud.

Fortalezas: Con la información presentada en el SED no es posible identificar las fortalezas naturales del programa.

Retos y Recomendaciones: Revisión de indicadores, definición de las poblaciones para registro de coberturas y realización de evaluaciones externas de impacto.

Avance 2010: *No se integró información en el Sistema de Evaluación del Desempeño (SED) sobre este apartado.*

Fuente de Información General: Matriz de Indicadores de Resultados (MIR 2009); Vacunación Universal y Semanas Nacionales de Salud, Lineamientos Generales, 2009.

Observaciones coneval: El programa no cuenta con Evaluaciones de Impacto que presenten resultados atribuibles a éste. Sin embargo, debido a que las vacunas han probado científicamente su efectividad, los sistemas no requieren contar necesariamente con evaluación de impacto, pero si mostrar su avance en cobertura. Ésta es la primera Evaluación Específica de Desempeño del programa Reducción de enfermedades prevenibles por vacunación, por esta razón no fue posible integrar la información suficiente en el Sistema de Evaluación del Desempeño (SED), para poder plasmar en este documento los logros que el programa ha tenido. Es posible que en su página de internet y documentos oficiales se pueda dar cuenta de los avances del programa. El próximo año, esos avances se reflejarán en esta evaluación. El Consejo Nacional de Evaluación de la Política de Desarrollo Social reconoce el esfuerzo que han realizado los responsables del programa en la elaboración de indicadores. Es recomendable continuar trabajando para mejorar el conjunto de indicadores que reflejen de manera integral y fiel los resultados y avances del programa.

**DATOS DE LA INSTITUCIÓN EVALUADORA**

1. **Institución Evaluadora:** Instituto Nacional de Salud Pública
2. **Nombre del(a) Coordinador(a) de la Evaluación:** Hortensia Reyes Morales
3. **Correo Electrónico:** hreyes@insp.mx
4. **Teléfono:** 7771015904